

**Gáz infravörös fűtőberendezés
4,6kW**



Használati utasítás

TECHNIKAI ADATOK

Névleges teljesítmény: 2300-

3600 W Gázfogyasztás: 167-262

g/h Gáznyomás: 37 mbar

Reflektor mérete: 29x23,5cm

Gázfűvőka: 0,9 mm

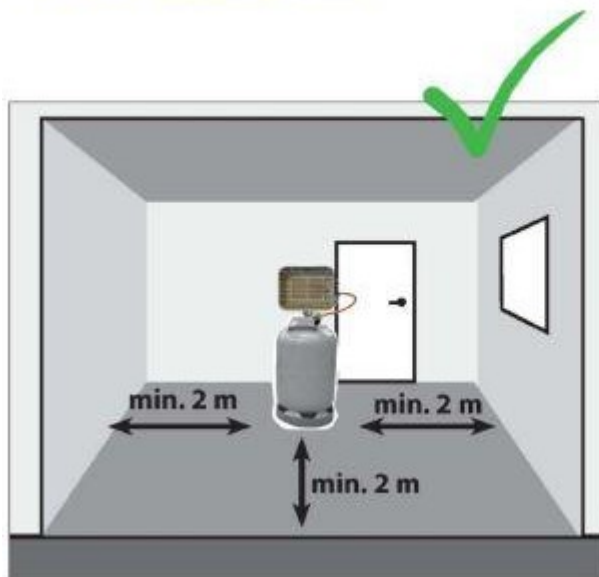
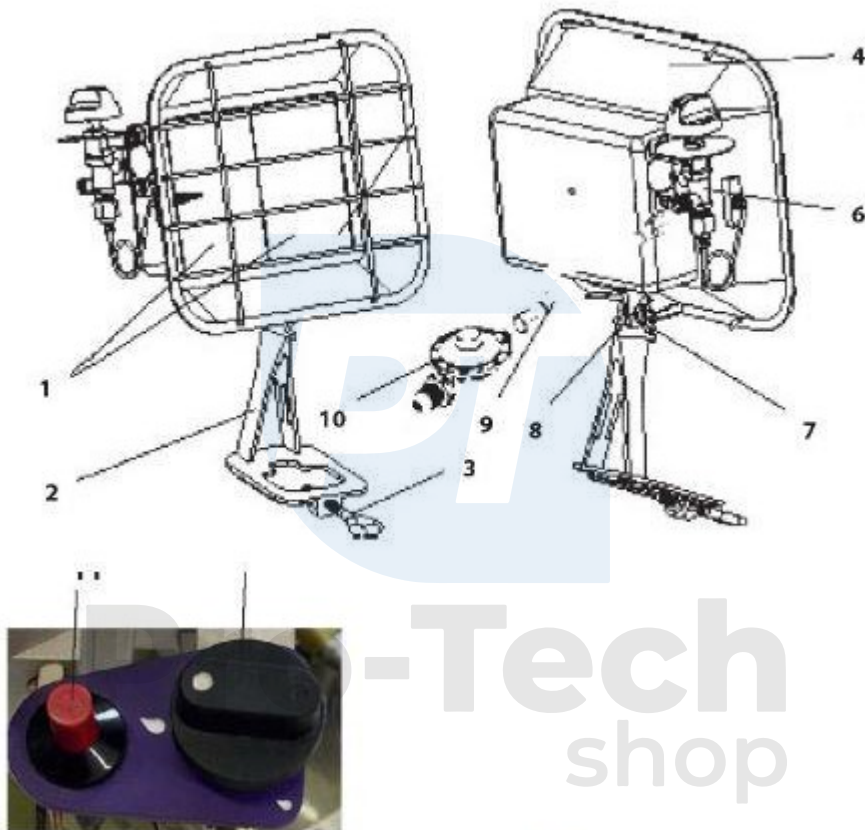
Hőkibocsátási távolság: 1 m Csomag


mérete: 49,5x35,5x34,5cm

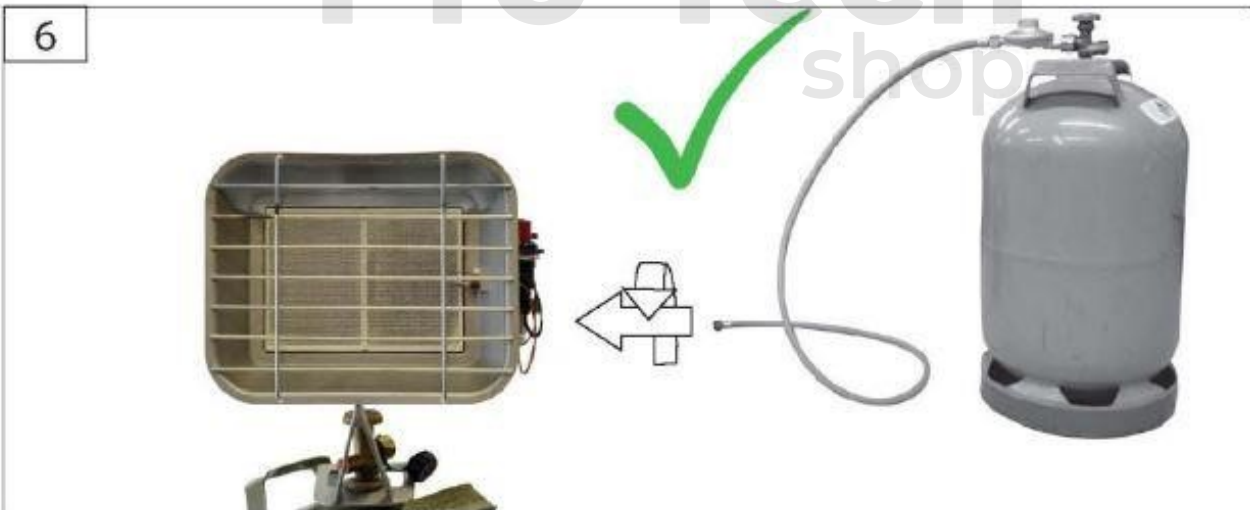
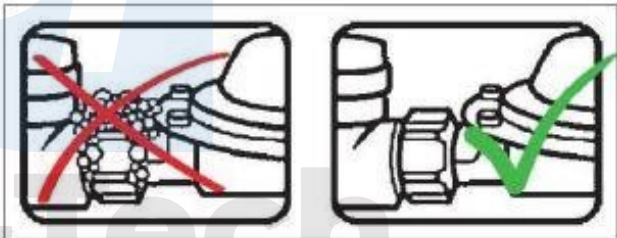
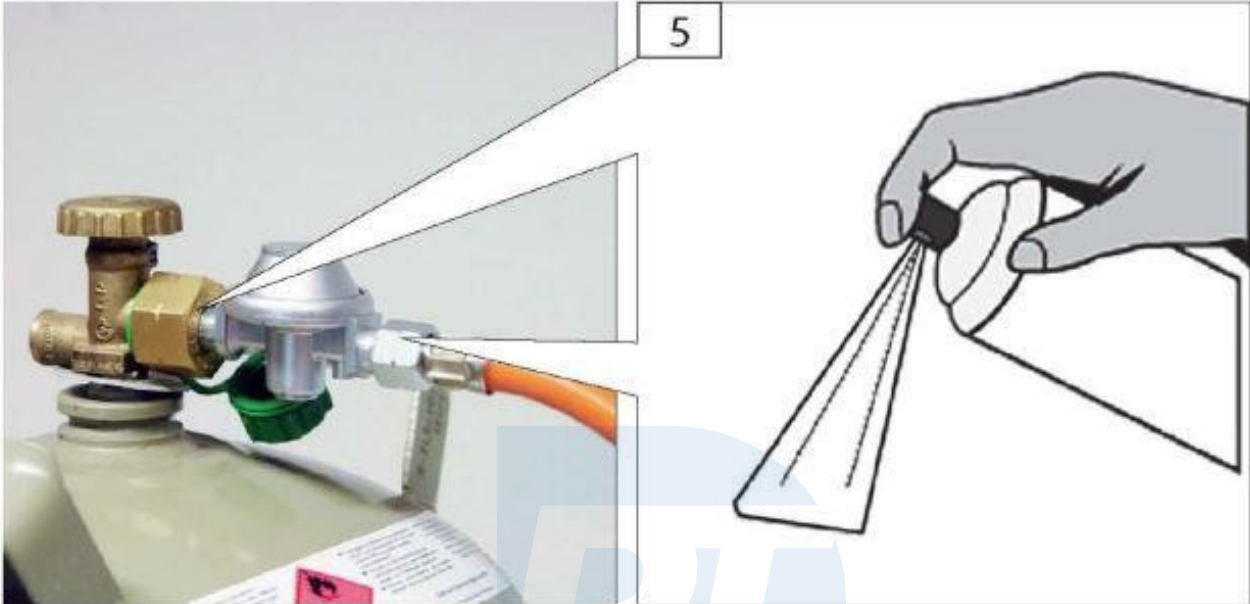
TERMÉKJELLEMZŐK

- 1) Kézi gyújtás, változtatható hőfokbeállítás (gázszabályozó)
- 2) DVGW gázszelep
- 3) DVGW gáztömlő
- 4) DVGW gázszabályozó
- 5) Alumínium öntvény
- 6) Védőrács
- 6) Kerámiaégő állítható fűtőteljesítménnyel
- 7) Közvetlenül a gázpalack tetejére szerelhető, max. palackméret 11 kg nettó tömegű
- 8) Az égő a kívánt beállításra dönthető
- 9) Alkalmas ≥ 92 m³ helyiségtérfogathoz

1. Az első használat előtt figyelmesen olvassa el a kezelési útmutatót. Ezt a berendezést a vonatkozó előírásoknak megfelelően kell telepíteni és használni.
2. Ez a berendezés csak rendeltetészerűen használható. A gyártó ajánlásaitól eltérő körülmények között történő használat a biztonság elvesztésének rendkívüli kockázatával járhat.
3. Nem otthoni használatra.
4. Ez a készülék csak helyiségek fűtésére használható.

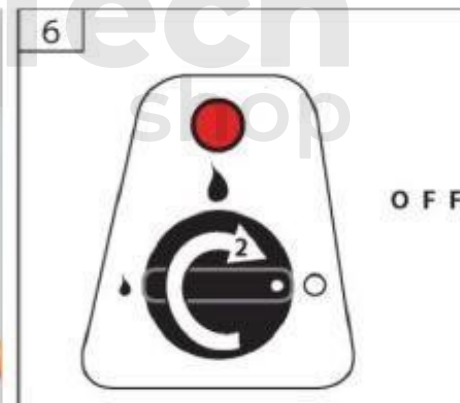
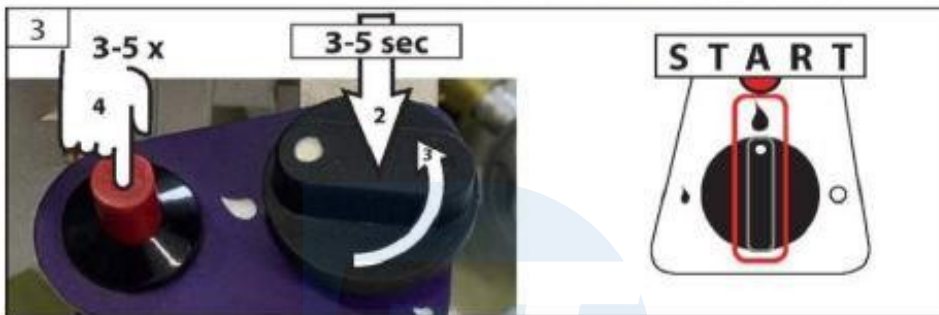








1 **START**



BEVEZETÉS

A GS-4600P gázmelegítő biztonságos és hatékony használatához kérjük, hogy használat előtt figyelmesen olvassa el a használati útmutatót és a mellékelt biztonsági utasításokat. A következő

javasoljuk, hogy őrizze meg ezt a használati útmutatót, hogy a jövőben eloszlassa a készülék használatával vagy funkcióival kapcsolatos kétségeit. A folyamatos fejlesztés részeként termék esetében fenntartjuk a jogot a technikai változtatásokra. Az eredeti használati utasítás fordítása

Kísérő.

A készülék leírása (1. ábra)

1. Kerámia égő
2. Gázpalack tartó
3. Rögzítő csavar
4. Fűtőberendezés
5. Gázmennyiség-szabályozó
6. Biztonsági szelep
7. Szárnyas anya
8. Fogazott tárcsa
9. Tömítő gázpalackokhoz
10. Szűkítő szelep
11. Piezoelektromos gomb



BIZTONSÁGOS MUNKA

Tartsa tisztán a munkahelyét! A rendetlen munkahely a berendezések használatakor a biztonság csökkenését eredményezheti. Vegye figyelembe a környezeti hatásokat! Ne tegye ki eső műszer. Ne használja nedves vagy nedves környezetben. Gondoskodjon a megfelelő megvilágításról. Ne használja a műszert gyúlékony folyadékok vagy gázok közelében. Tartsa távol a készüléktől más személyeket! Ne engedje, hogy más személyek, különösen gyermekek hozzáérjenek a készülékhez vagy a vezetékhez. Tartsa őket távol a munkaterülettől. Tartsa a készüléket biztonságos, száraz és zárt helyen, gyermekek számára elérhetetlen helyen. Ne terhelje túl a készüléket! A készülék egy bizonyos teljesítménytartományban hatékonyabban működik. Ne használja a készüléket olyan célra, amelyre nem erre a célra szánták.

Csatlakoztassa a készüléket megfelelően, a jelen kézikönyv "Telepítés" című fejezetében leírtak szerint. V

Rendszeres időközönként ellenőrizze a kábelek állapotát. Ha sérülés jeleit mutatják, újakra kell cserélni őket. Gondoskodjon magának a készüléknek a tisztaságáról, ügyelve arra, hogy a fogantyú ne legyen szennyeződésektől mentes, amelyek a tapadás elvesztését okozhatják. Legyen különösen óvatos a készülék kezelésénél. Ha fáradtnak érzi magát, hagyja abba a munkát. A gép beindítása előtt győződjön meg arról, hogy sem a gép, sem annak bármelyik alkatrésze nem sérült. Minden alkatrésznek helyesen kell beszerelve lennie, és meg kell felelnie minden feltételnek a megfelelő működés érdekében felszerelés. A munka folytatása előtt minden sérült védőberendezést és alkatrészt hivatalos szerviztechnikusnak kell megjavítania vagy kicserélnie.

FIGYELEM!

Más tartozékok használata sérülésveszélyt jelenthet.

A készülék javítását csak olyan szakember végezheti, aki eredeti pótalkatrészeket használ. Ez a berendezés megfelel a hatályos biztonsági előírásoknak.

Biztonsági utasítások

- Ez a berendezés csak kültéren használható, de mindig védeni kell a nedvességtől vagy esőtől, és nem szabad 0 °C alatti hőmérsékleten használni.
- A készüléket csak fűtésre szabad használni.
- Óvatosan! A nyílt lánggal végzett szivárgásvizsgálat szigorúan tilos.
- Nem szabad a föld alatt vezetni.

- Soha ne cipelje vagy emelje fel a készüléket működés közben.
- Soha ne emelje fel a készüléket a palackra való rögzítés után semmilyen résznél fogva.



- Soha ne gyújtsa meg a készüléket a hátoldalon lévő fúvóka közelében.
- A fűtőberendezésnek legalább 2 m távolságra kell lennie az éghető anyagoktól.
- Tartson 50 cm távolságot a falak és a készülék hátulja vagy oldala között.
- Azonnal zárja el a gázpalack szelepét, és gázszivárgás (szag) esetén azonnal zárja el.
- Ellenőrizze, hogy minden kötés feszes-e.
- Gázszivárgás esetén a készülék újraindítása előtt forduljon szakemberhez.
- A berendezés telepítésének és szervizelésének meg kell felelnie a használat országában érvényes törvényeknek és előírásoknak.
- Soha ne fordítsa fejjel lefelé a gázpalackot, még akkor sem, ha üresnek tűnik! Ez eltömítheti a tömlőt a gázpalackból származó maradékkal, ami tűzveszélyt és a készülék azonnali károsodását eredményezheti.
- Soha ne távolítsa el a biztonsági rácsot és az I vagy az égő egyéb részeit. Tartsa távol a gyermekeket az égőtől. Soha ne hagyja a készüléket felügyelet nélkül!

Telepítési és első üzembe helyezési útmutató

Soha ne használja a készüléket lángok, szikrák vagy gyúlékony anyagok közelében.

MINIMÁLIS TÁVOLSÁG MÁS KÉSZÜLÉKEKTŐL 2m !!!

A GÁZLÁNGSZERELÉK ÖSSZESÍTÉSE (2-5. ábra)

1. lépés Győződjön meg róla, hogy minden alkatrész stabilan áll egy stabil felületen. Győződjön meg róla, hogy a fűtőaljzat, a gázcső és a gázpalack rögzítve van.
2. lépés A szorítócsavar (4) segítségével rögzítse az állványt (3) a palackhoz.
3. lépés Csavarja a nyomásszabályozót (11) és a gáztömlőt (10) a gázpalack szelepre.
4. lépés A szárnyas anya (8) és a fogazott tárcsa (9) segítségével helyezze a fűtőtestet a kívánt pozícióba, és rögzítse az állványhoz (3).
5. lépés Csavarja a gázcső másik végét (10) a biztonsági szelepre (7).
6. lépés Győződjön meg róla, hogy minden csavar meg van húzva. A készülék beindítása előtt feltétlenül ellenőrizze a gázkupakok szivárgását szivárgásérzékelő spray-vel vagy folyékony szappannal. Szükség esetén húzza meg őket.

GÁZPALACKOK CSERÉLÉSE (gázpalackok legfeljebb 10 kg-os súlyig engedélyezettek)

- Ha egyedül van kint, maradjon távol a lángoktól vagy tűzforrásoktól, és tegye a következőket!
- Zárja el a gázpalack szelepét.
- Csavarja ki a nyomáscsökkentő szelepet (11).
- Lazítsa meg a szorítócsavart (4), és vegye ki a műszert.
- Ellenőrizze, hogy a nyomásszabályozó tömítése a helyén van-e.
- Helyezze be a készüléket az új gázpalackba, és járjon el a "Telepítési és üzembe helyezési utasítások" szerint.

Maradványkockázat és védőintézkedések

FELHŐVESZÉLYES HŐVESZÉLY Égési sérülések. A hőpajzs és a biztonsági képernyő használat közben nagyon forró, és súlyos égési sérüléseket okozhat, ha megérinti. Ne érintse meg biztonsági képernyő vagy hővédő pajzs.

ANYAGOK ÉS EGYÉB ANYAGOK TELJESÍTÉSE érintkezés, belégzés

A propán vagy bután belélegzése káros lehet az egészségre. Győződjön meg róla, hogy minden csatlakozót biztonságosan meghúzott, és a készüléket csak a szabadban vagy jól szellőző helyiségben használja. A fűtőberendezés működése közben sok oxigént fogyaszt, ami kis helyiségekben oxigénhiányhoz vezethet. Csak jól szellőző helyiségekben használja! A készülék üzemeltetése lakószobákban tilos.

Tűz vagy robbanás

A tűz- és robbanásveszély a gyúlékony anyagok közelében a legnagyobb. Tartson minden oldalról legalább 2 m távolságot más tárgyaktól. Ne használja a készüléket gyúlékony anyagok közelében. Ne használja a készüléket anyagok szárítására.

Viselkedés vészhelyzet esetén

A sérülést megfelelő elsősegélyben kell részesíteni, és a lehető leghamarabb szakképzett orvoshoz kell fordulni. Védje a sérültet a súlyos balesettől és nyugtassa meg a sérültet. A baleset lehetősége miatt a munkahelyet fel kell szerelni a DIN 13164 szabvány szerinti elsősegélynyújtó ládával. Fontos, hogy az elsősegélydobozban lévő használt anyagot használat után azonnal cserélje ki. Segítségkérés esetén a következőket kell megadni

Információk:

1. A baleset helye
2. Baleset típusa
3. A sérültek száma
4. A sérülés típusa

Figyelem! A KÉSZÜLÉK LAKÓÉPÜLETEKBEN NEM HASZNÁLHATÓ. KÖZÉPÜLETEKBEN A HELYI ELŐÍRÁSOKAT KELL BETARTANI.

Kültéri használatra.

A készülék a következő országokban használható: Németország, Ausztria, Svájc, Cseh Köztársaság, Franciaország, Szlovákia, Ciprus. A helyi feltételeknek teljesülniük kell telepítés: pl. Németország esetében - "(TRF: folyadékokra vonatkozó műszaki előírások). A fűtőberendezés kizárólag fűtésre szolgál. Minden más használat a jelöléssel ellentétesnek minősül.

A gyártó nem vállal felelősséget semmilyen következményes kárért.

A kijelölés általi használat is magában foglalja:

- Kövesse a használati utasításban szereplő összes utasítást.
- A gyártó által előírt valamennyi tisztítási és kezelési feltétel betartása.

A fűtőberendezést nem szabad használni:

- Zárt vagy lakható helyiségek (lakóépületek) fűtésére, illetve e helyiségek üzemeltetésére;
- Gyúlékony anyagok (pl. papír, építőanyagok) közelében;
- Olyan helyeken, ahol illékony anyagokat (pl. benzint, oldószereket, vegyszereket) tárolnak, vagy ahol robbanásveszélyes légkeverékek képződhetnek;
- A fűtőaljzat kialakításának önkéntes megváltoztatása után;
- A gázforráshoz való helytelen vagy elfogadhatatlan csatlakozás esetén;
- Rosszul szellőző helyeken.

Eltávolítás

Az ártalmatlanítási utasításokat piktogramok formájában adják meg a készüléken vagy a csomagoláson. Leírás a piktogramokról az "Azonosítás" című fejezetben olvasható.

A szállítási doboz eltávolítása

A csomagolás megvédi a készüléket a szállítás közbeni sérülésektől. A csomagolóanyagok általában a környezeti hatásuk és az ártalmatlanításuk módja alapján kerülnek kiválasztásra, és így újrahasznosíthatók. A csomagolások újra forgalomba hozatala erőforrásokat és ártalmatlanítási költségeket takarít meg. A csomagolási alkatrészek (pl. Fólia, polisztirol) veszélyes lehet a gyermekekre. Fulladásveszély! Tartsa a csomagolás ezen részeit gyermekek számára elérhetetlen helyen, és a lehető leghamarabb szabaduljon meg tőlük.

Üzemeltetői követelmények

A kezelőnek a műszer használata előtt figyelmesen el kell olvasnia a kezelési útmutatót.

Képesítések

A műszer használata - a speciális szakmai utasításokon kívül - nem igényel különösebb képzettséget.

Minimális életkor

A terméket 18 év feletti személyek számára tervezték. Ha a terméket csökkent fizikai,

érzékszervi vagy szellemi képességekkel rendelkező, illetve tapasztalat és ismeretek hiányában lévő személyek használják, felügyelni vagy oktatni kell őket a készülék biztonságos használatára.



Képzés

A készülék használatához csak megfelelő, szakember által adott utasításokra vagy a használati útmutató elolvasására van szükség. Különleges képzésre nincs szükség.

KARBANTARTÁS ÉS TÁROLÁS

A berendezés tisztítását és karbantartását csak a lekapcsolás után végezze el. A készülék tisztításához nedves ruhát használjon. Ügyeljen arra, hogy a készülék felületét először megszáritsa. Kerülje a tisztítószerekkel való közvetlen érintkezést. A berendezést évente legalább egyszer ellenőrizni kell szakképzett személy által a kár szempontjából. Védje a készüléket a nedvességtől és a portól. Ha a készüléket hosszabb ideig nem használták, válassza le a gázpalackról, rögzítse a fűtőttest felületét, és tegye száraz és biztonságos helyre, gyermekek elől elzárva.

